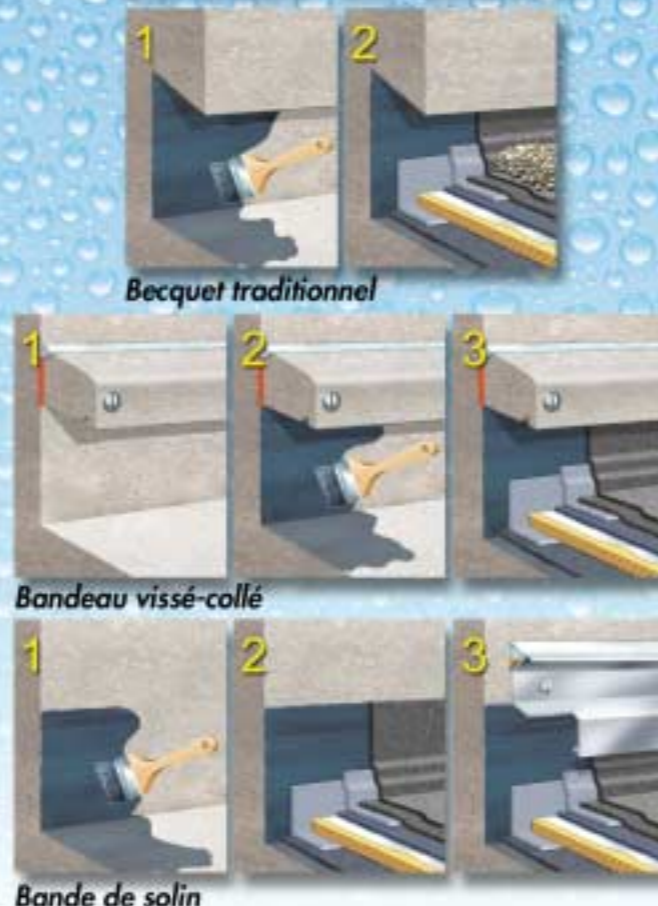


5 Séchage naturel
de l'EiF



6 Ordre
de mise en œuvre




Becquet traditionnel

Bandeau vissé-collé

Bande de solin

7 Mise en œuvre
du relevé



MÉMO CHANTIER®



Relevés d'étanchéité sur terrasses béton

Quelques
bonnes pratiques

Avec la participation de :

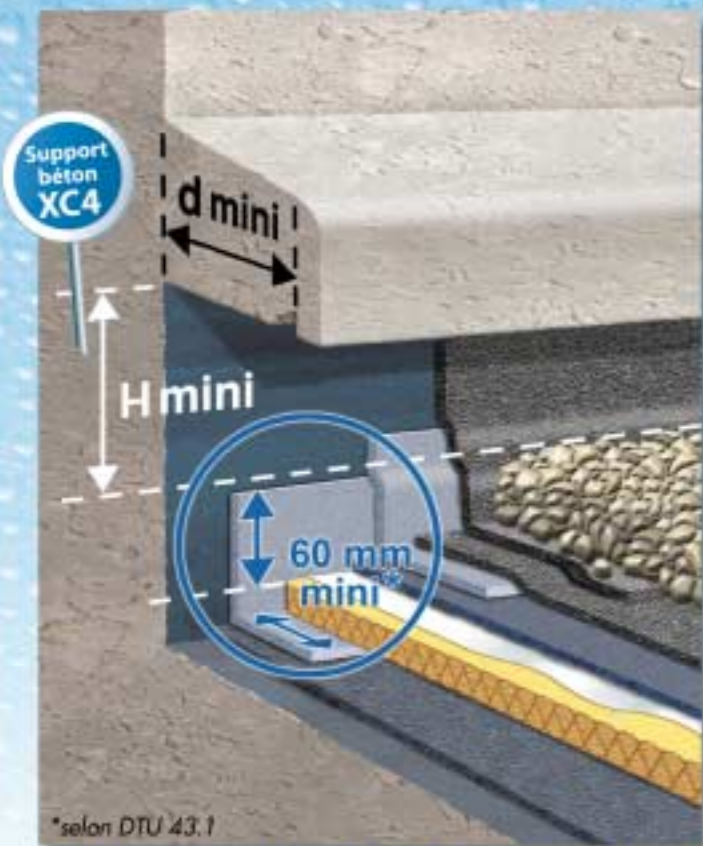


CAPEB UNA CPC, CAPEB UNA MC, CSFE
UMGO-FFB, UNCP-FFB
www.qualiteconstruction.com



© AOC - révisé juin 2008 - Norme NF 15553-554

1 Conception générale



*selon DTU 43.1

H mm	100	150	250	d mm	40	70	90
----------------	-----	-----	-----	----------------	----	----	----

selon DTU 20.12

selon nature de protection

voir calepin de chantier «Toitures-terrasse»

2 État des surfaces



3 Conditions de pose



4 Protection en tête des relevés

